

LA REVUE DU
vin
DE FRANCE

Wine Education

葡萄酒教育

酒
论
葡
萄



Le vin en Chine

Jingru & Brice LEBOUCQ

Revue



朗伯柯



Concours



Guide



Education



Equipe
chinois

13 oct

朗格多克

15 sep

北京

波尔多

Top 3

1 juillet
-
30 aout

北京

西安

银川

福州

武汉

上海

杭州

香港

深圳

广州


成都

青岛

20%



2012



2013



2014

2015



2016

2017



LEBOUCO SAVVY 朗伯柯

LA REVUE DU
vin
DE FRANCE

Wine Education 葡萄酒教育
Wine Education 葡萄酒教育 评论 葡萄酒



Sommaire

1. Comprendre la Chine
2. L'image du vin en Chine
3. Consommation actuelle
4. Importation
5. Production



La Chine




La Chine est le pays le plus peuplé du monde.

Fiche d'identité

- **Superficie** : 9,6 millions de km².
- **Population** : 1,3 milliard d'habitants.
- **Capitale** : Pékin.
- **Langue** : le chinois.
- **Monnaie** : le yuan.

La Grande Muraille de Chine

Longue d'environ 6 000 km, c'est le plus grand monument du monde. Les Chinois l'ont construite pour se protéger de leurs ennemis, il y a plus de 2 000 ans.



Le riz

La Chine est le pays qui **produit** le plus de riz. Cette céréale y est cultivée depuis plus de 7 000 ans.



Les pandas

On en trouve seulement 1 600 en liberté en Chine. Ce pays crée des **réserves naturelles** pour les protéger.



Océan Pacifique



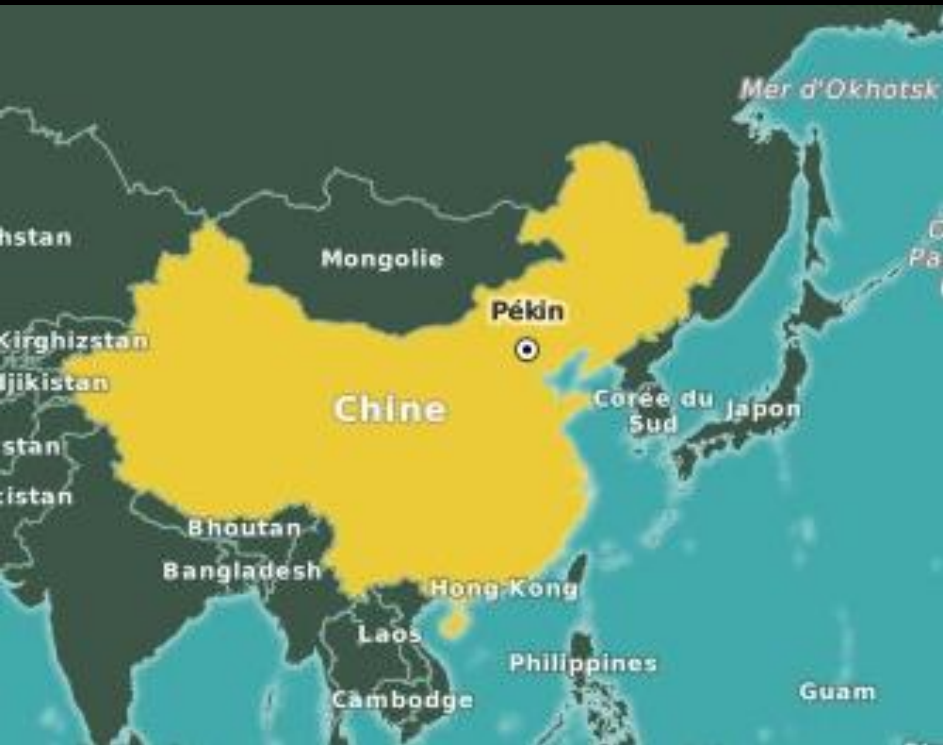
À la fois moderne et pauvre

La Chine devient moderne : on voit des téléphones portables, des télévisions, de très hauts immeubles dans les villes... Mais il existe aussi une grande pauvreté : certains quartiers sont des bidonvilles où il n'y a pas d'eau **potable**. Environ 1 Chinois sur 6 vit avec moins de 1 euro par jour. Certains enfants doivent travailler pour aider leur famille.

Dico

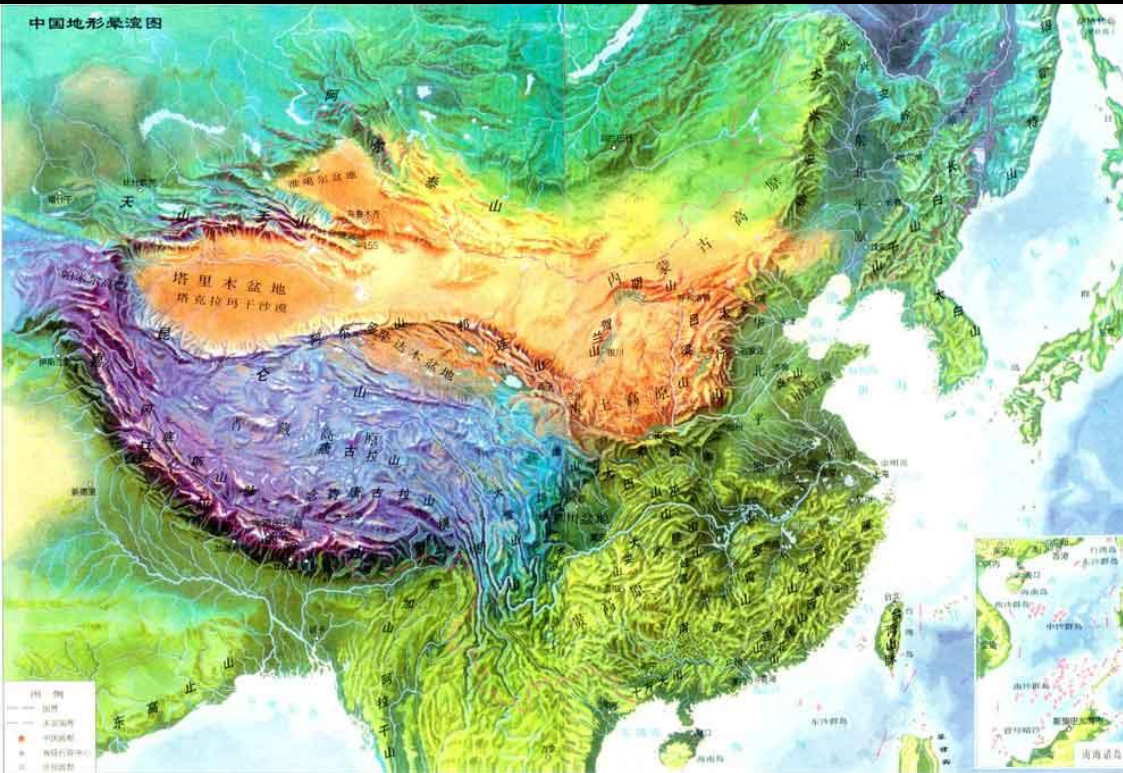
ART PRESS



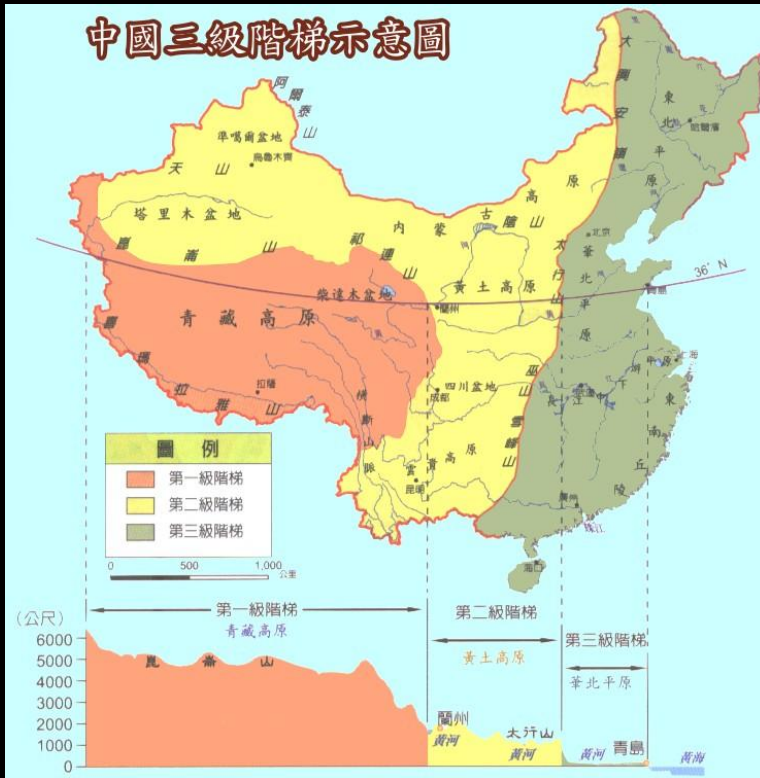




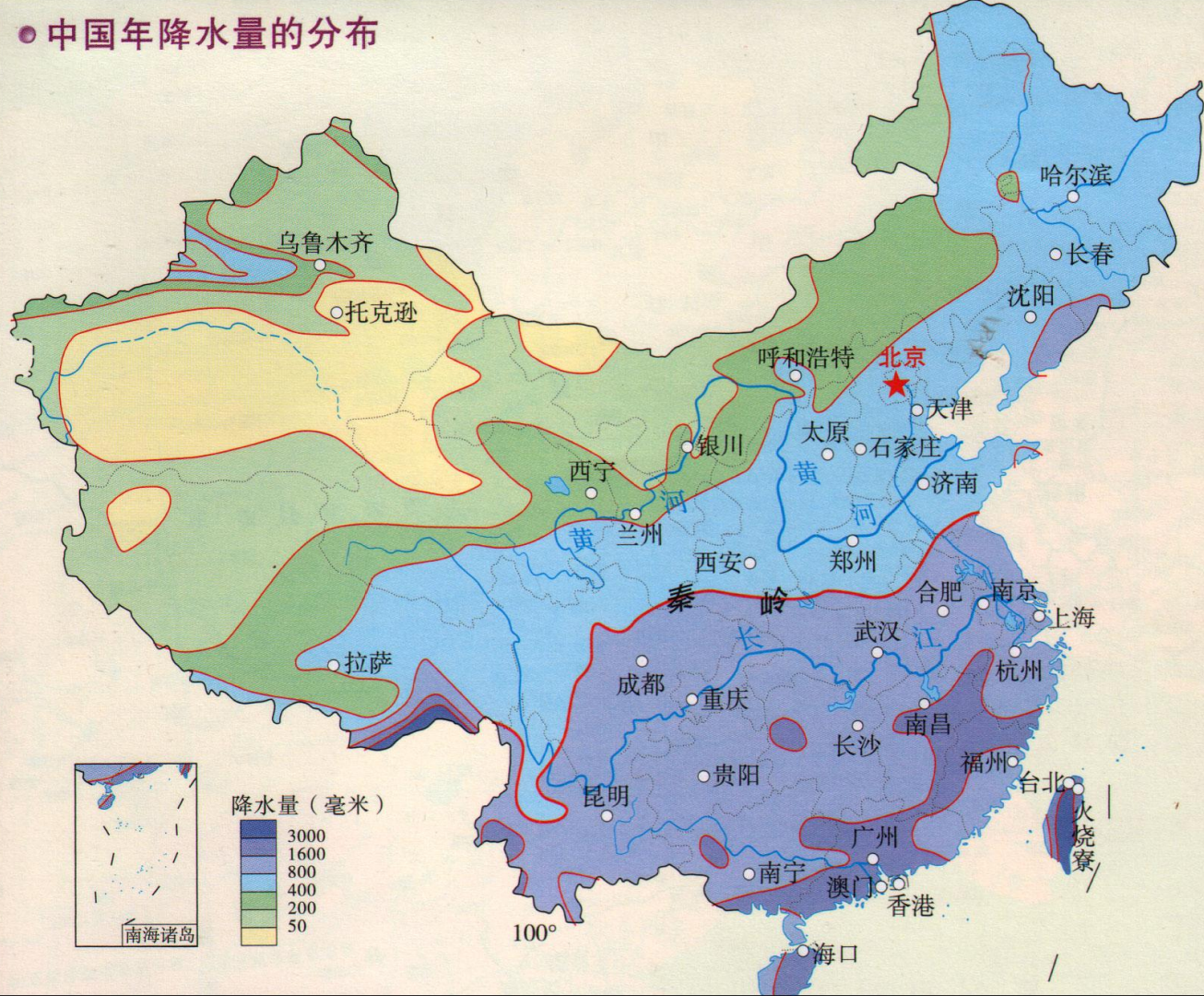
中国地形景观图

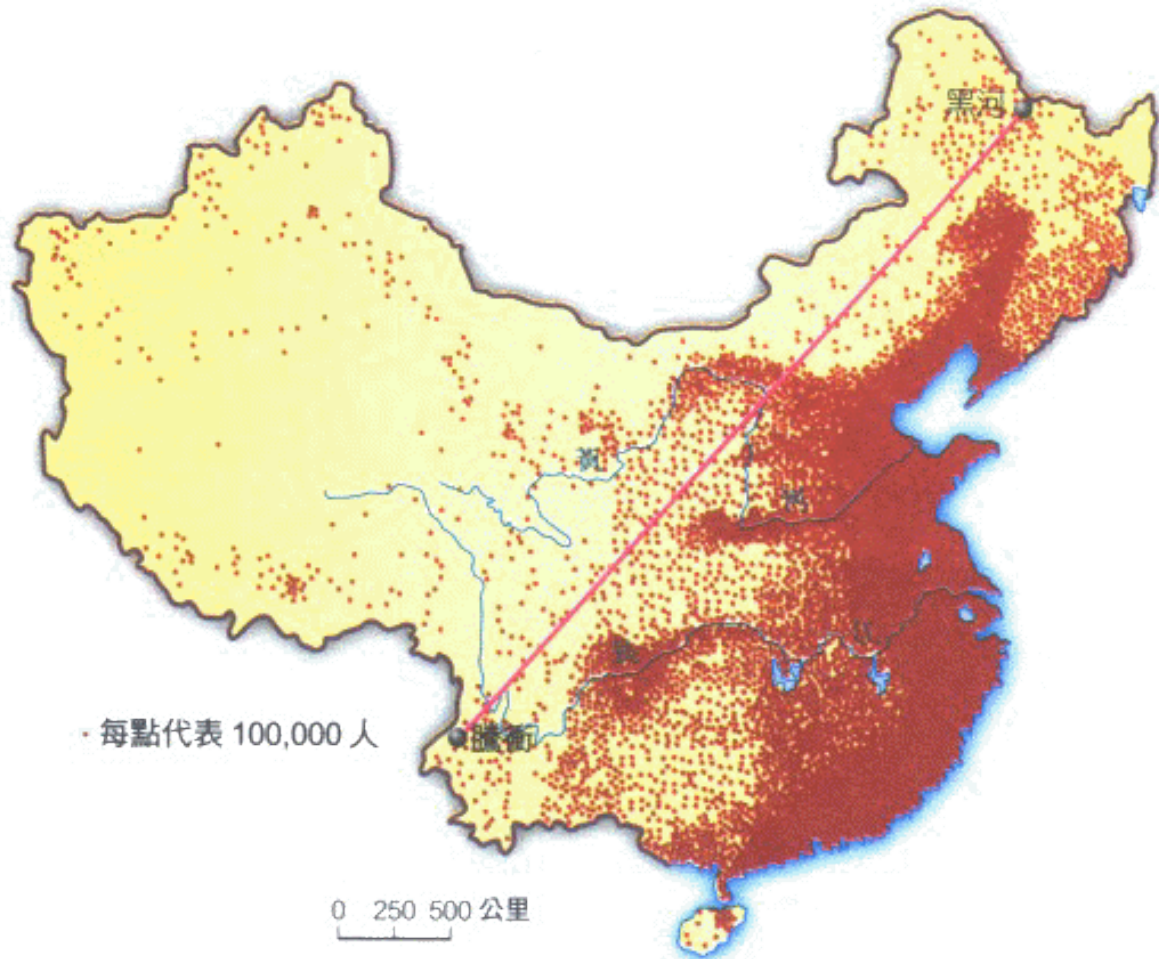


中國三級階梯示意圖



● 中国年降水量的分布





中國人口分布圖

北京
地标



天安门

上海
地标



打蛋器 and 它的小伙伴们

北京
民国服饰




马褂瓜皮帽

上海
民国服饰



西装三件套

北京
地图



回字型

上海
地图



什么鬼



中国八大菜系




中国各地名酒一览



资料来源:《证券市场分析》编辑部

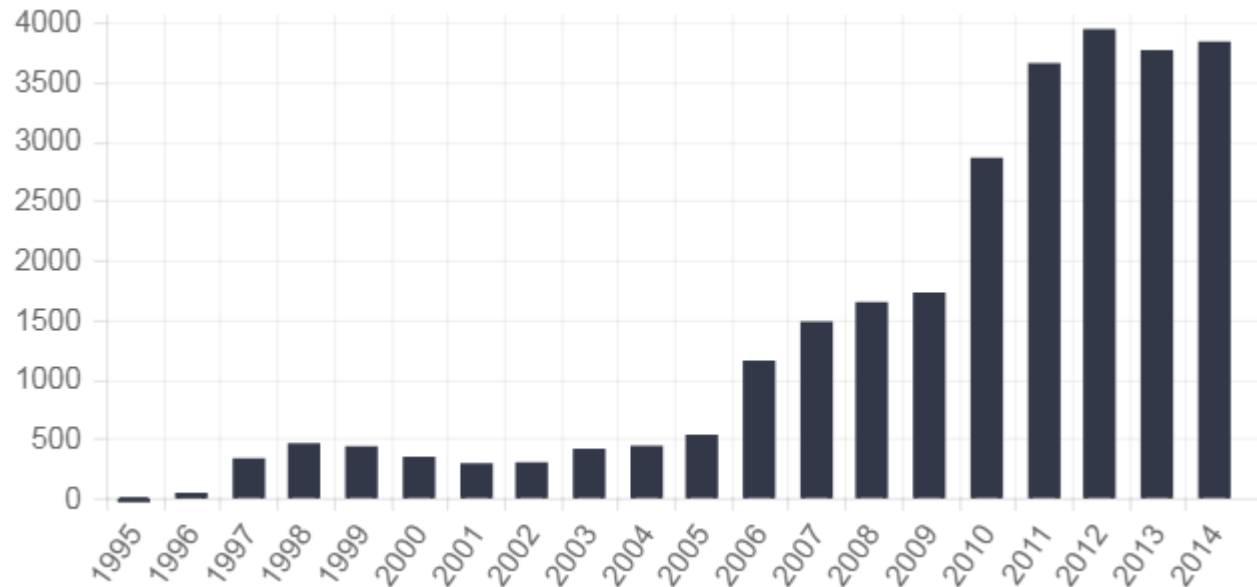








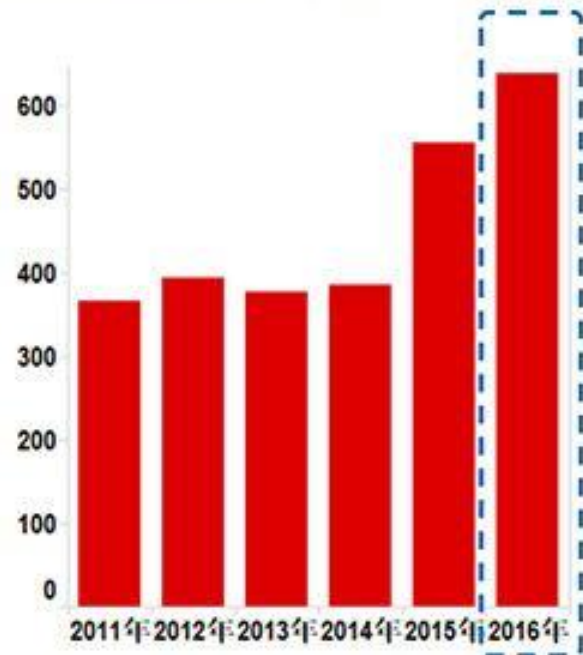
Importation du vin de Chine 1995-2014



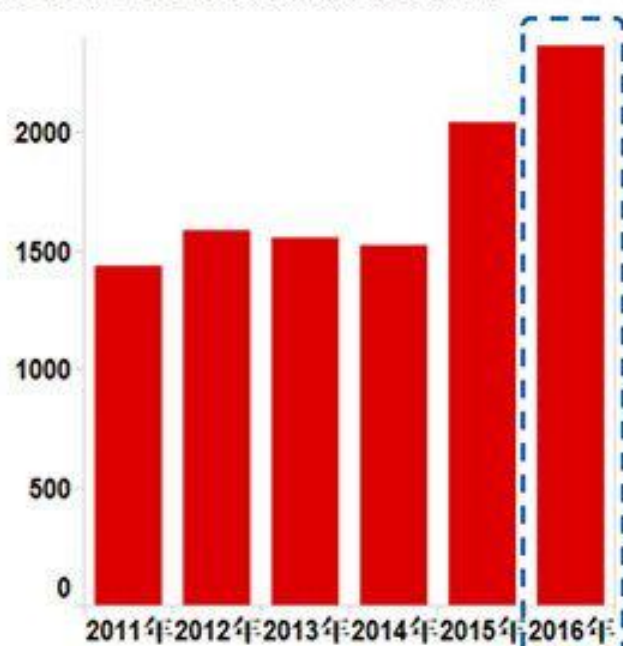
Ressource: site officiel de l'OIV

2016年葡萄酒进口贸易情况：进口总量6.38亿升，进口总额23.64亿美元

葡萄酒进口贸易量情况（百万升，2011-2016）

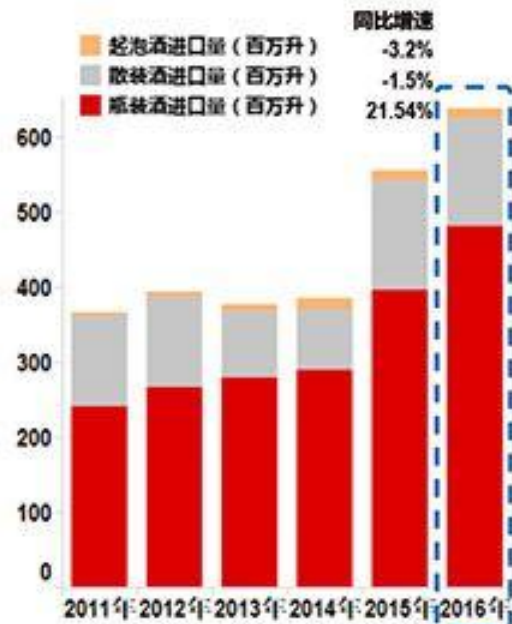


葡萄酒进口贸易额情况（百万美元，2011-2016）



2016年进口量仅瓶装酒出现正增长，同比增长21.5%；各类葡萄酒进口额仅起泡酒有所下滑，同比下滑7.9%；各类葡萄酒进口额仅起泡酒有所下滑，同比下滑7.9%

各类葡萄酒年度进口量（百万升，2011-2016）

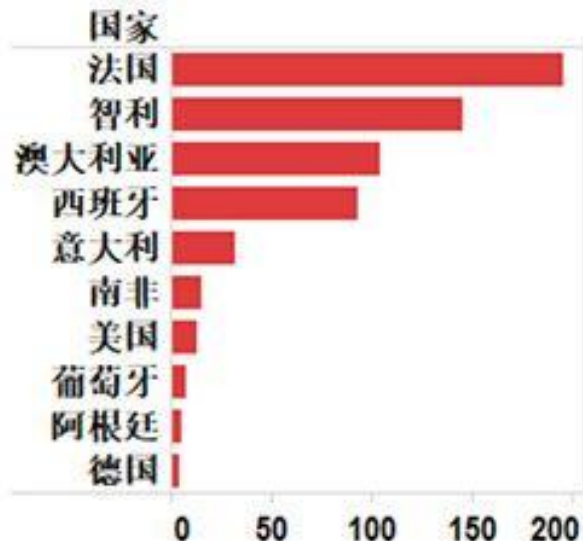


各类葡萄酒年度进口额（百万美元，2011-2016）



葡萄酒进口来源国排名：法国、澳大利亚和智利包揽前三

葡萄酒按进口量前十大来源国（百万升，2016年）



葡萄酒按进口额前十大来源国（百万美元，2016年）



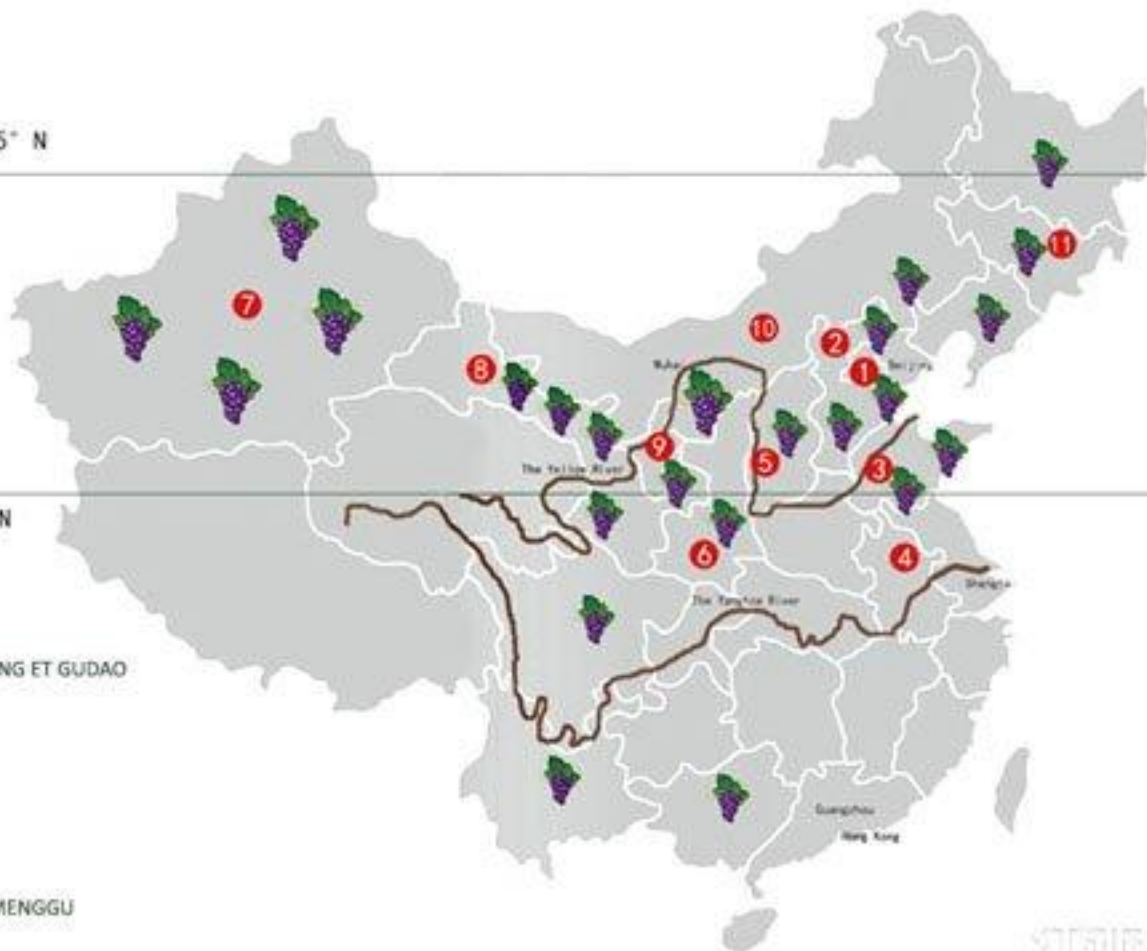




45° N

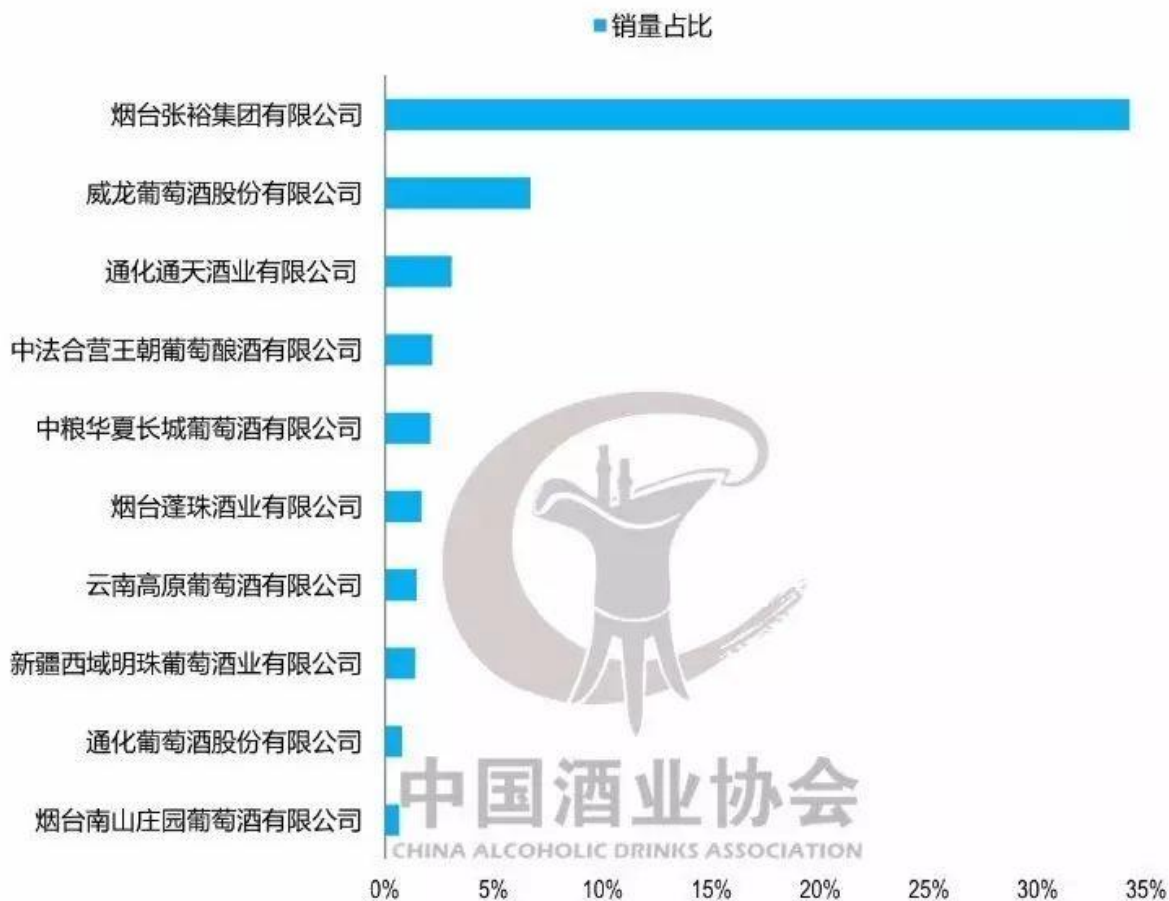
35° N

- 1 PEKIN-BEIJING
- 2 HEBEI
- 3 SHANDONG
- 4 YELLOW RIVER AREA- HUANG ET GUDAO
- 5 SHANXI
- 6 SHANNXI
- 7 XINJIANG
- 8 GANSU
- 9 NINGXIA
- 10 INNER MENGGULIA - NEIMENGGU
- 11 NORTH EAST - DONGBEI

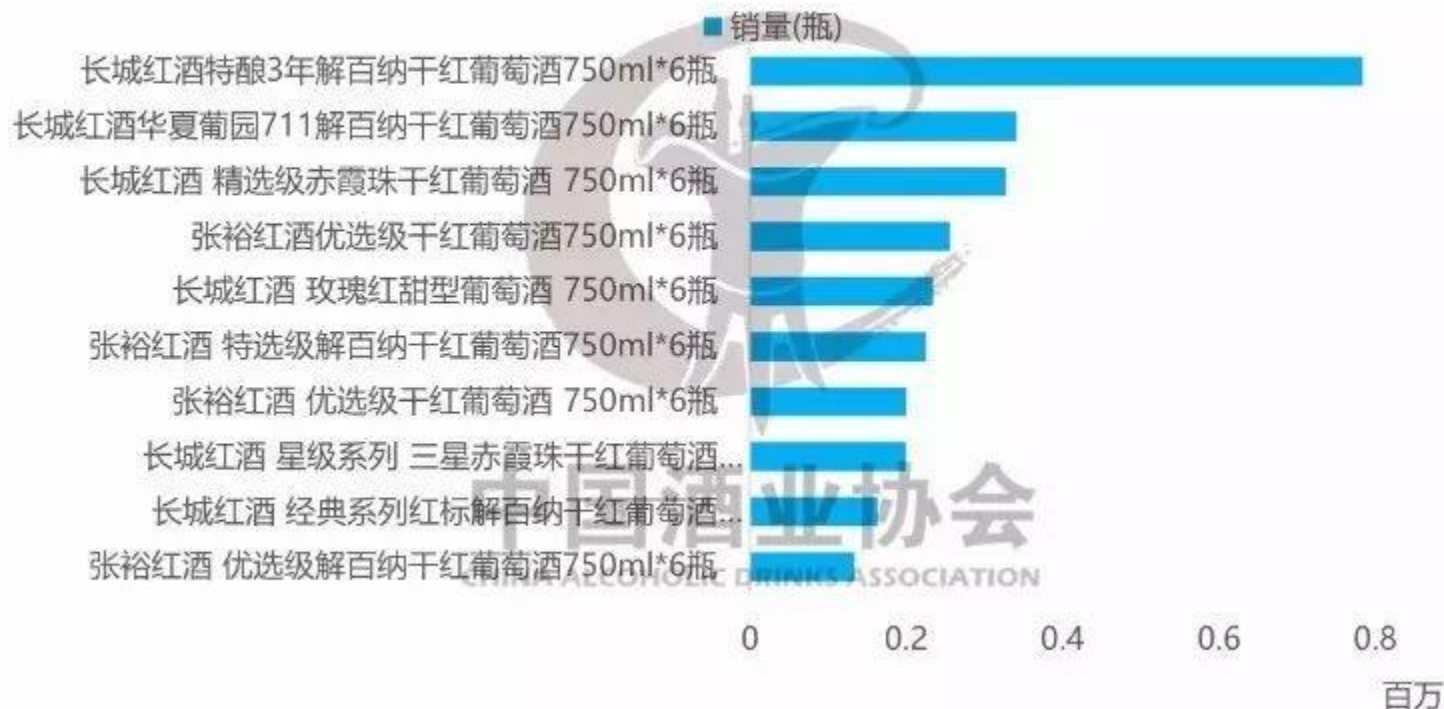


Map of China

国产葡萄酒热销产品销量占比TOP10酒企排名（2016年）



国产葡萄酒销量排名TOP10产品



Top 4 vins vendus

26/bouteille 28/bouteille



39/bouteille



258/6bouteilles







“AOC” en Chine

